

...FÜR RÖBEN **VIGRANIT**[®] FEINSTEINZEUG (AUCH GLANZPOLIERT) UND **BALTRUM**[®] BODENKERAMIK

Röben Bodenkeramik ist ausgesprochen leicht zu reinigen und mindert somit auch aufwendige Pflegekosten. Die werkseitige Oberflächenvergütung verhindert, dass Schmutz und Nässe in das Material eindringen und bleibende Flecken hinterlassen können. Damit diese wertvolle Eigenschaft auch auf Dauer voll wirksam bleibt, sind einige grundsätzliche Hinweise zu beachten.

Die Grundreinigung

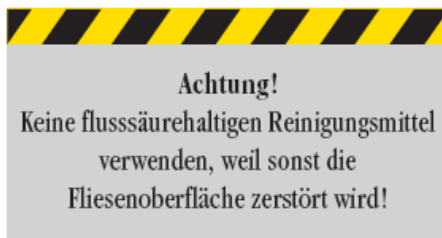
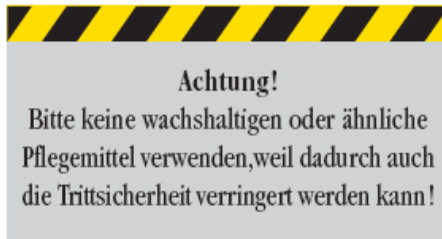
Der ausgetrocknete Bodenbelag muss von den zurückgebliebenen Zementresten gesäubert (abgesäuert) werden. Hierfür empfehlen wir neben den im Handel erhältlichen Zementschleier-Entfernern das Reinigungsmittel „INOLIT“ der Chema Chemie, Dr. Schulz GmbH, Bonn und das Absäuerungsmittel Spezial sowie den Grundreiniger Spezial alkalisch von der Patina-Fala Beizmittel GmbH.

Den Fußboden trocken abkehren, danach ausreichend tränken, damit

sich die Fugen vollsaugen können. Den Zementschleier-Entferner nach den Verarbeitungsvorschriften des Herstellers aufbringen. Der Reiniger sollte ausreichend lange einwirken und dann mit einer Scheuerbürste oder einer Scheuersaugmaschine entfernt werden. Danach den behandelten Boden gründlich mit klarem, regelmäßig zu erneuernden

Wasser abspülen. Je gründlicher diese Arbeiten durchgeführt werden, desto geringer ist der zukünftige Pflegeaufwand!

Die Feinsteinzeugfliesen der Serie Röben VIGRANIT[®] (auch in glanzpolierter Ausführung) und BALTRUM brauchen aufgrund der feuerversie-



gelten Oberflächen keine nachträgliche Imprägnierung.

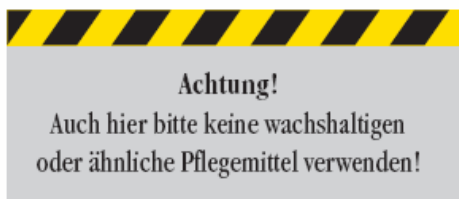
Die regelmäßige Pflege

Nicht rückfettende Reinigungsmittel sind für die regelmäßige Pflege unbedingt zu empfehlen: zum Beispiel „SUPER PUR“ von der Dr. Schnell Chemie GmbH, München und Feinsteinzeugreiniger von der Patina-Fala Beizmittel GmbH.

Dringend abzuraten ist von allen Hausmitteln, wie Schmierseife oder Bohnerwachs. Damit entstehen Schichten, die wie ein weicher Film wirken und als Schlieren auf dem Bodenbelag sichtbar bleiben. Ähnliches gilt für glanzbildende Mittel. Bei allen Reinigungs- und Pflegeverfahren hängt der Erfolg von der Intensität der Reinigung ab. Im übrigen sind Röben Bodenkeramik und Feinsteinzeug absolut unempfindlich und bei regelmäßiger Reinigung so blitzsauber wie am ersten Tag.

Methode und Mittel für die Grundreinigung sind identisch mit denen für Röben VIGRANIT[®] Feinsteinzeugfliesen. Nachdem die Mörtel- und Fugmassen vollständig getrocknet sind (dieses kann je nach örtlichen Gegebenheiten zwischen 3 und mehr Wochen dauern) ist möglicherweise ein leichter weißer Belag auf den Klinkerplatten zurückgeblieben. Er sollte mit einem trockenen Lappen oder einer Bürste entfernt werden. Je sorgfältiger die Grundreinigung durchgeführt wird,

... FÜR RÖBEN **VERRUM**[®] UND **FRIESLAND**[®] KLINKERPLATTEN



desto geringer ist der zukünftige Pflegeaufwand. Bei zu erwartender starker Verschmutzung, zum Beispiel durch Öle und Fette, empfiehlt sich eine Imprägnierung. Für die Imprägnierung der roten VERRUM[®] und FRIESLAND Klinkerplatten eignet sich ein im Baustoffhandel erhältliches Klinkeröl. Überschüssiges Öl ist zu entfernen (siehe Herstellerangaben), weil sonst die Rutschfestigkeit vermindert werden kann.